




МИНИСТЕРСТВО ПРОСВЕЩЕНИЯ РОССИЙСКОЙ ФЕДЕРАЦИИ  
Департамент Смоленской области по образованию и науке  
Управление образования и молодежной политики Администрации  
города Смоленска  
МБОУ «СШ №27 им. Э.А.Хиля»

РАССМОТРЕНО Руководитель ШМО учителей начальных классов   Т.Н. Гаврикова  Протокол № 1 от «29» августа 2024 г.	СОГЛАСОВАНО Педагогическим советом МБОУ «СШ № 27 им. Э.А. Хиля»  Протокол № 1 от «30» августа 2024 г.	УТВЕРЖДЕНО Директор школы  Т.Н. Добанова  Приказ № 210-ОД от «30» августа 2024 г.
--	---	--

**РАБОЧАЯ ПРОГРАММА**  
(ID 3578828)

учебного предмета «Труд (Технология)»

для обучающихся 1-4 классов

(Алхимова Н.Н.)

Смоленск 2024

## 2 КЛАСС

№ п/п	Тема урока	Количество часов Всего	Дата изучения
1	Мастера и их профессии. Повторение и обобщение пройденного в первом классе	1	04.09
2	Средства художественной выразительности: цвет, форма, размер. Общее представление	1	11.09
3	Средства художественной выразительности: цвет в композиции	1	18.09
4	Виды цветочных композиций (центральная, вертикальная, горизонтальная)	1	25.09
5	Светотень. Способы ее получения формообразованием белых бумажных деталей	1	02.10
6	Биговка – способ сгибания тонкого картона и плотных видов бумаги	1	09.10
7	Биговка по кривым линиям	1	16.10
8	Изготовление сложных выпуклых форм на деталях из тонкого картона и плотных видов бумаги	1	23.10
9	Конструирование складной открытки со вставкой	1	06.11
10	Технология и технологические операции ручной обработки материалов (общее представление)	1	13.11
11	Линейка – чертежный (контрольно-измерительный) инструмент. Понятие «чертеж». Линии чертежа (основная толстая, тонкая, штрих и два пунктира)	1	13.11
12	Понятие «чертеж». Линии чертежа (основная толстая, тонкая, штрих и два пунктира)	1	20.11
13	Разметка прямоугольных деталей от двух прямых углов по линейке	1	27.11
14	Конструирование усложненных изделий из бумаги	1	04.12
15	Конструирование усложненных изделий из бумаги	1	11.12
16	Угольник – чертежный (контрольно-измерительный) инструмент. Разметка прямоугольных деталей по угольнику	1	18.12

№ п/п	Тема урока	Количество часов Всего	Дата изучения
17	Циркуль. Его назначение, конструкция, приемы работы. Круг, окружность, радиус	1	25.12
18	Чертеж круга. Деление круглых деталей на части. Получение секторов из круга	1	
19	Подвижное и соединение деталей. Шарнир. Соединение деталей на шпильку	1	
20	Подвижное соединение деталей шарнира на проволоку	1	
21	Шарнирный механизм по типу игрушки-дергунчик	1	
22	«Щелевой замок» - способ разъемного соединения деталей	1	
23	Разъемное соединение вращающихся деталей	1	
24	Транспорт и машины специального назначения	1	
25	Макет автомобиля	1	
26	Натуральные ткани, трикотажное полотно, нетканые материалы	1	
27	Виды ниток. Их назначение, использование	1	
28	Строчка косого стежка. Назначение. Безузелковое закрепление нитки на ткани. Зашивания разреза	1	
29	Разметка и выкраивание прямоугольного швейного изделия. Отделка вышивкой	1	
30	Сборка, сшивание швейного изделия	1	
31	Лекало. Разметка и выкраивание деталей швейного изделия по лекалу	1	
32	Изготовление швейного изделия с отделкой вышивкой	1	
33	Изготовление швейного изделия с отделкой вышивкой	1	
34	Итоговый контроль за год (проверочная работа)	1	
ОБЩЕЕ КОЛИЧЕСТВО ЧАСОВ ПО ПРОГРАММЕ		34	