
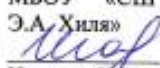




Муниципальное бюджетное общеобразовательное учреждение  
«Средняя школа № 27 имени Э.А. Хиля»  
города Смоленска

«Рассмотрено»	«Согласовано»	«Согласовано и принято»	«Утверждаю»
Руководитель ШМО  Захарова Ю.В. Протокол №1 от «30» августа 2023 г.	Председатель Методического совета МБОУ «СШ № 27 им. Э.А. Хиля»  Исаенко Н.П. Протокол № 1 от «31» августа 2023 г.	«Согласовано и принято» Педагогическим советом МБОУ «СШ № 27 им. Э.А. Хиля»  Протокол № 1 от «31» августа 2023 г.	Директор МБОУ «СШ № 27 им. Э.А. Хиля»  Лобанова Е.Н.  Приказ № 247-ОД от «31» августа 2023 г.

**Рабочая программа**

по \_\_\_\_\_ алгебра \_\_\_\_\_  
предмет

\_\_\_\_\_ 7-9 \_\_\_\_\_  
Класс

\_\_\_\_\_ Захарова Ю.В. \_\_\_\_\_  
ФИО учителя

\_\_\_\_\_ 2023 - 2024 \_\_\_\_\_  
Учебный год

**Пояснительная записка**

Рабочая программа по учебному предмету «Алгебра» для 7 – 9 классов разработана на основе основной образовательной программы основного общего образования МБОУ «Средняя школа № 27 им. Э.А. Хиля», в соответствии с требованиями Федерального государственного образовательного стандарта основного общего образования к структуре основной образовательной программы.

Программа реализована в УМК творческого коллектива авторов Ю.Н.Макарычева, Н.Ю.Миндюк, К.И.Нешкова, С.Б.Суворовой:

1. Алгебра. 7 класс: учебник для общеобразовательных организаций / Ю.Н.Макарычев, Н.Ю.Миндюк, К.И.Нешков, С.Б.Суворова; под ред. С.А.Теляковского — М.: «Просвещение», 2018;
2. Алгебра. 8 класс: учебник для общеобразовательных организаций / Ю.Н.Макарычев, Н.Ю.Миндюк, К.И.Нешков, С.Б.Суворова; под ред. С.А.Теляковского — М.: «Просвещение», 2018;
3. Алгебра. 9 класс: учебник для общеобразовательных организаций / Ю.Н.Макарычев, Н.Ю.Миндюк, К.И.Нешков, С.Б.Суворова; под ред. С.А.Теляковского — М.: «Просвещение», 2018.

**Цели и задачи изучения учебного предмета**

Практическая значимость школьного курса алгебры обусловлена тем, что её объектом являются количественные отношения действительного мира. Математическая подготовка необходима для понимания принципов устройства и использования современной техники, восприятия научных и технических понятий и идей. Математика является языком науки и техники. С её помощью моделируются и изучаются явления и процессы, происходящие в природе.

Алгебра является одним из опорных предметов основной школы: она обеспечивает изучение других дисциплин. В первую очередь это относится к предметам естественно-научного цикла, в частности к физике. Развитие логического мышления обучающихся при обучении алгебре способствует усвоению предметов гуманитарного цикла. Практические умения и навыки алгебраического характера необходимы для трудовой и профессиональной подготовки обучающихся.

Развитие у обучающихся правильных представлений о сущности и происхождении алгебраических абстракций, соотношении реального и идеального, характере отражения математической наукой явлений и процессов реального мира, месте алгебры в системе наук и роли математического моделирования в научном познании и в практике способствует формированию научного мировоззрения обучающихся и качеств мышления, необходимых для адаптации в современном информационном обществе.

Требую от обучающихся умственных и волевых усилий, концентрации внима-

ния, активности развитого воображения, алгебра развивает нравственные черты личности (настойчивость, целеустремлённость, творческую активность,) самостоятельность, ответственность, трудолюбие, дисциплину и критичность мышления) и умение аргументированно отстаивать свои взгляды и убеждения, а также способность принимать самостоятельные решения.

Изучение алгебры, функций, вероятности и статистики существенно расширяет кругозор обучающихся, знакомя их с индукцией и дедукцией, обобщением и конкретизацией, анализом и синтезом, классификацией и систематизацией, абстрагированием, аналогией. Активное использование задач на всех этапах учебного процесса развивает творческие способности обучающихся.

Изучение алгебры позволяет формировать умения и навыки умственного труда — планирование своей работы, поиск рациональных путей её выполнения, критическую оценку результатов. В процессе изучения алгебры обучающиеся должны научиться излагать свои мысли ясно и исчерпывающе, лаконично и ёмко, приобрести навыки чёткого, аккуратного и грамотного выполнения математических записей.

Важнейшей задачей школьного курса алгебры является развитие логического мышления обучающихся. Сами объекты математических умозаключений и принятые в алгебре правила их конструирования способствуют формированию умений обосновывать и доказывать суждения, приводить чёткие определения, развивают логическую интуицию, кратко и наглядно раскрывают механизм логических построений и учат их применению. Тем самым алгебра занимает одно из ведущих мест в формировании научно-теоретического мышления обучающихся. Раскрывая внутреннюю гармонию математики, формируя понимание красоты и изящества математических рассуждений, алгебра вносит значительный вклад в эстетическое воспитание обучающихся.

Обучение математике в основной школе направлено на достижение следующих целей:

***в направлении личностного развития:***

- развитие логического и критического мышления, культуры речи, способности к умственному эксперименту;
- формирование у учащихся интеллектуальной честности и объективности, способности к преодолению мыслительных стереотипов, вытекающих из обыденного опыта;
- воспитание качеств личности, обеспечивающих социальную мобильность, способность принимать самостоятельные решения;
- формирование качеств мышления, необходимых для адаптации в современном информационном обществе;

- развитие интереса к математическому творчеству и математических способностей;

**в метапредметном направлении:**

- формирование представлений о математике как части общечеловеческой культуры, о значимости математики в развитии цивилизации и современного общества;

- развитие представлений о математике как форме описания и методе познаний действительности, создание условий для приобретения первоначального опыта математического моделирования;

- формирование общих способов интеллектуальной деятельности, характерных для математики и являющихся основной познавательной культурой, значимой для различных сфер человеческой деятельности;

**в предметном направлении:**

- овладение математическими знаниями и умениями, необходимыми для продолжения обучения в старшей школе или иных общеобразовательных учреждениях, изучения смежных дисциплин, применения в повседневной жизни;

- создание фундамента для математического развития, формирования механизмов мышления, характерных для математической деятельности.

**Задачи обучения:**

- обеспечить прочное и сознательное овладение учащимися системой алгебраических знаний и умений;

- способствовать развитию логического и алгоритмического мышления учащихся;

- обеспечить базу знаний и умений, необходимую в повседневной жизни для изучения смежных дисциплин и продолжения образования;

- сформировать устойчивый интерес учащихся к предмету.

**Общая характеристика учебного предмета**

Содержание курса алгебры в 7 – 9 классах представлено в виде следующих содержательных линий: арифметика, алгебра, функции, вероятность и статистика. Наряду с этим в содержание включены два дополнительных методологических раздела: логика и множества; математика в историческом развитии, что связано с реализацией целей обще интеллектуального и общекультурного развития учащихся. Содержание каждого из разделов разворачивается в содержательно методическую линию, пронизывающую все основные содержательные линии. При этом первая линия – «Логика и множества» - служит цели овладения учащимися некоторыми элементами универсального математического языка, вторая – «Математика в историческом развитии» –

способствует созданию общекультурного, гуманитарного фонда изучения курса.

Содержание линии «Арифметика» служит фундаментом для дальнейшего изучения учащимися математики и смежных дисциплин, способствует развитию не только вычислительных навыков, но и логического мышления, формированию умения пользоваться алгоритмами способствует развитию умений планировать и осуществлять деятельность, направленную на решение задач, а также приобретению практических навыков, необходимых в повседневной жизни.

Содержание линии «Алгебра» формирует знания о математическом языке, необходимые для решения математических задач, задач из смежных дисциплин, а также практических задач. Изучение материала способствует формированию у обучающихся математического аппарата решения задач с помощью уравнений, систем уравнений и неравенств.

Материал данного раздела представлен в аспекте, способствующем формированию у обучающихся умения пользоваться алгоритмами. Существенная роль при этом отводится развитию алгоритмического мышления — важной составляющей интеллектуального развития человека.

Цель содержания раздела «Функции» — получение школьниками конкретных знаний о функции как важнейшей математической модели для описания и исследования процессов и явлений окружающего мира. Соответствующий материал способствует развитию воображения и творческих способностей обучающихся, умению использовать различные языки математики (словесный, символический, графический).

Линия «Вероятность и статистика» – обязательный компонент школьного образования, усиливающий его прикладное и практическое значение. Этот материал необходим, прежде всего, для формирования у учащихся функциональной грамотности – умения воспринимать и критически анализировать информацию, представленную в различных формах, понимать характер многих реальных зависимостей, производить простейшие расчеты. При изучении вероятности и статистики обогащаются представления о современной картине мира и методах его исследования, формирования понимания роли статистики как источника социально значимой информации и закладываются основы вероятностного мышления.

**Описание места предмета алгебры 7-9 класс в учебном плане.**

В соответствии с учебным планом и календарным учебным графиком на изучение алгебры в 7 – 9 классах основной школы отводится 303 учебных часа ( по сетке 3 + 3 + 3 часа в неделю в течение каждо-го года обучения) из расчета 34 учебные недели в 7 – 8 классах и 33 учебные недели – в 9 классах.

	Количество часов в неделю	Количество часов в год
Алгебра 7 класс	3	102
Алгебра 8 класс	3	102
Алгебра 9 класс	3	99
Итого		303

**В программе запланированы следующие контрольные работы****7 класс**

Вид работы	Тема работы
Контрольная работа №1	Выражения. Тождества
Контрольная работа №2	Уравнения. Статистические характеристики
Контрольная работа №3	Линейная функция
Контрольная работа №4	Степень с натуральным показателем
Контрольная работа №5	Сложение и вычитание многочленов. Произведение одночлена на многочлен.
Контрольная работа №6	Произведение многочленов
Контрольная работа №7	Формулы сокращенного умножения
Контрольная работа №8	Преобразование целых выражений
Промежуточная аттестация	Контрольная работа

**8 класс**

Вид работы	Тема работы
Контрольная работа №1	Рациональные дроби. Сложение и вычитание дробей
Контрольная работа №2	Произведение и частное дробей
Контрольная работа №3	Арифметический квадратный корень и его свойства
Контрольная работа №4	Применение свойств арифметического квадратного корня
Контрольная работа №5	Квадратные уравнения
Контрольная работа №6	Дробные рациональные уравнения
Контрольная работа №7	Числовые неравенства и их свойства
Контрольная работа №8	Неравенства с одной переменной и их системы
Контрольная работа №9	Степень с целым показателем и её свойства
Промежуточная аттестация	Контрольная работа

**9 класс**

Вид работы	Тема работы
Контрольная работа №1	Функции и их свойства. Квадратный трёхчлен
Контрольная работа №2	Квадратичная функция
Контрольная работа №3	Уравнения и неравенства с одной переменной
Контрольная работа №4	Уравнения и неравенства с двумя переменными
Контрольная работа №5	Арифметическая прогрессия
Контрольная работа №6	Геометрическая прогрессия
Контрольная работа №7	Элементы комбинаторики и теории вероятностей
Промежуточная аттестация	Контрольная работа

**Планируемые результаты освоения учебного предмета**

Изучение математики в условиях реализации ФГОС дает возможность обучающимся достичь следующих результатов развития:

1) в личностном направлении:

- умение ясно, точно, грамотно излагать свои мысли в устной и письменной речи, понимать смысл поставленной задачи, выстраивать аргументацию, приводить примеры и контрпримеры;
- критичность мышления, умение распознавать логически некорректные высказывания, отличать гипотезу от факта;
- представление о математической науке как сфере человеческой деятельности, об этапах ее развития, о ее значимости для развития цивилизации;
- креативность мышления, инициатива, находчивость, активность при решении математических задач;
- умение контролировать процесс и результат учебной математической деятельности;
- способность к эмоциональному восприятию математических объектов, задач, решений, рассуждений;

2) в метапредметном направлении:

- первоначальное представление об идеях и о методах математики как универсальном языке науки и техники, средстве моделирования явлений и процессов;
- умение видеть математическую задачу в контексте проблемной ситуации в других дисциплинах, в окружающей жизни;
- умение находить в различных источниках информацию, необходимую для решения математических проблем, представлять ее в понятной форме, принимать решение в условиях неполной и избыточной, точной и вероятностной информации;
- умение понимать и использовать математические средства наглядности (графики, диаграммы, таблицы, схемы и др.) для иллюстрации, интерпретации, аргументации;

- умение выдвигать гипотезы при решении учебных задач, понимать необходимость их проверки;
  - умение применять индуктивные и дедуктивные способы рассуждений, видеть различные стратегии решения задач;
  - понимать сущности алгоритмических предписаний и умение действовать в соответствии с предложенным алгоритмом;
  - умение самостоятельно ставить цели, выбирать и создавать алгоритмы для решения учебных математических проблем;
  - умение планировать и осуществлять деятельность, направленную на решение задач исследовательского характера;
- 3) в предметном направлении:
- овладение базовым понятийным аппаратом по основным разделам содержания, представление об основных изучаемых понятиях как важнейших математических моделях, позволяющих описывать и изучать реальные процессы и явления;
  - умение работать с математическим текстом (анализировать, извлекать необходимую информацию), грамотно применять математическую терминологию и символику, использовать различные языки математики;
  - умение проводить классификации, логические обоснования, доказательства математических утверждений;
  - развитие представлений о числе, овладение навыками устных, письменных, инструментальных вычислений;
  - умения измерять длины отрезков, величины углов, использовать формулы для нахождения периметров, площадей и объемов геометрических фигур;
  - умение применять изученные понятия, результаты, методы для решения задач практического характера с использованием при необходимости справочных материалов, калькулятора, компьютер.

### **Предметные результаты обучения**

#### **РАЦИОНАЛЬНЫЕ ЧИСЛА**

Выпускник научится:

- понимать особенности десятичной системы счисления;
- владеть понятиями, связанными с делимостью натуральных чисел;
- выражать числа в эквивалентных формах, выбирая наиболее подходящую в зависимости от конкретной ситуации;
- сравнивать и упорядочивать рациональные числа;
- выполнять вычисления с рациональными числами, сочетая устные и письменные приёмы вычислений, применять калькулятор;
- использовать понятия и умения, связанные с пропорциональностью величин, процентами в ходе решения математических задач и задач из смежных предме-



тов, выполнять несложные практические расчёты.

*Выпускник получит возможность:*

- познакомиться с позиционными системами счисления с основаниями, отличными от 10;
- углубить и развить представления о натуральных числах и свойствах делимости;
- научиться использовать приёмы, рационализирующие вычисления, приобрести привычку контролировать вычисления, выбирая подходящий для ситуации способ.

### **ДЕЙСТВИТЕЛЬНЫЕ ЧИСЛА**

Выпускник научится:

- использовать начальные представления о множестве действительных чисел;
- владеть понятием квадратного корня применять его в вычислениях.

*Выпускник получит возможность:*

- развить представление о числе и числовых системах от натуральных до действительных чисел; о роли вычислений в человеческой практике;
- развить и углубить знания о десятичной записи действительных чисел (периодические и непериодические дроби).

### **ИЗМЕРЕНИЯ, ПРИБЛИЖЕНИЯ, ОЦЕНКИ**

Выпускник научится:

- использовать в ходе решения задач элементарные представления, связанные с приближёнными значениями величин.

*Выпускник получит возможность:*

- понять, что числовые данные, которые используются для характеристики объектов окружающего мира, являются преимущественно приближёнными, что по записи приближённых значений, содержащихся в информационных источниках, можно судить о погрешности приближения;
- понять, что погрешность результата вычислений должна быть соизмерима с погрешностью исходных данных.

### **АЛГЕБРАИЧЕСКИЕ ВЫРАЖЕНИЯ**

Выпускник научится:

- владеть понятиями «тождество», «тождественное преобразование», решать задачи, содержащие буквенные данные; работать с формулами;
- выполнять преобразования выражений, содержащих степени с целыми показателями и квадратные корни;
- выполнять тождественные преобразования рациональных выражений на основе правил действий над многочленами и алгебраическими дробями;

- выполнять разложение многочленов на множители.

*Выпускник получит возможность:*

- научиться выполнять многошаговые преобразования рациональных выражений, применяя широкий набор способов и приёмов;
- применять тождественные преобразования для решения задач из различных разделов курса (например, для нахождения наибольшего / наименьшего значения выражения).

### **УРАВНЕНИЯ**

Выпускник научится:

- решать основные виды рациональных уравнений с одной переменной, системы двух уравнений с двумя переменными;
- понимать уравнение как важнейшую математическую модель для описания и изучения разнообразных реальных ситуаций, решать текстовые задачи алгебраическим методом;
- применять графические представления для исследования уравнений, исследования и решения систем уравнений с двумя переменными.

*Выпускник получит возможность:*

- овладеть специальными приёмами решения уравнений и систем уравнений; уверенно применять аппарат уравнений для решения разнообразных задач из математики, смежных предметов, практики;
- применять графические представления для исследования уравнений, систем уравнений, содержащих буквенные коэффициенты.

### **НЕРАВЕНСТВА**

Выпускник научится:

- понимать и применять терминологию и символику, связанные с отношением неравенства, свойства числовых неравенств;
- решать линейные неравенства с одной переменной и их системы; решать квадратные неравенства с опорой на графические представления;
- применять аппарат неравенств для решения задач из различных разделов курса.

*Выпускник получит возможность научиться:*

- разнообразным приёмам доказательства неравенств;
- уверенно применять аппарат неравенств для решения разнообразных математических задач и задач из смежных предметов, практики;
- применять графические представления для исследования неравенств, систем неравенств, содержащих буквенные коэффициенты.

### **ОСНОВНЫЕ ПОНЯТИЯ. ЧИСЛОВЫЕ ФУНКЦИИ**

Выпускник научится:

- понимать и использовать функциональные понятия и язык (термины, символические обозначения);
- строить графики элементарных функций;
- исследовать свойства числовых функций на основе изучения поведения их графиков;
- понимать функцию как важнейшую математическую модель для описания процессов и явлений окружающего мира, применять функциональный язык для описания и исследования зависимостей между физическими величинами.

*Выпускник получит возможность научиться:*

- *проводить исследования, связанные с изучением свойств функций, в том числе с использованием компьютера;*
- *на основе графиков изученных функций строить более сложные графики (кусочно-заданные, с «выколотыми» точками и т. п.);*
- *использовать функциональные представления и свойства функций для решения математических задач из различных разделов курса.*

### **ЧИСЛОВЫЕ ПОСЛЕДОВАТЕЛЬНОСТИ**

Выпускник научится:

- понимать и использовать язык последовательностей (термины, символические обозначения);
- применять формулы, связанные с арифметической и геометрической прогрессиями, и аппарат, сформированный при изучении других разделов курса, к решению задач, в том числе с контекстом из реальной жизни.

*Выпускник получит возможность научиться:*

- *решать комбинированные задачи с применением формул  $n$ -го члена и суммы первых  $n$  членов арифметической и геометрической прогрессий, применяя при этом аппарат уравнений и неравенств;*
- *понимать арифметическую и геометрическую прогрессии как функции натурального аргумента;*
- *связывать арифметическую прогрессию с линейным ростом, геометрическую — с экспоненциальным ростом.*

### **СТАТИСТИКА**

Выпускник научится:

- использовать простейшие способы представления и анализа статистических данных.

*Выпускник получит возможность:*

- *приобрести первоначальный опыт организации сбора данных при проведении опроса общественного мнения, осуществлять их анализ, представлять результаты опроса в виде таблицы, диаграммы.*

**СЛУЧАЙНЫЕ СОБЫТИЯ И ВЕРОЯТНОСТЬ**

Выпускник научится:

- находить относительную частоту и вероятность случайного события.

*Выпускник получит возможность:*

- *приобрести опыт проведения случайных экспериментов, в том числе с помощью компьютерного моделирования, интерпретации их результатов.*

**КОМБИНАТОРИКА**

Выпускник научится:

- решать комбинаторные задачи на нахождение числа объектов или комбинаций.

*Выпускник получит возможность научиться:*

- *некоторым специальным приемам решения комбинаторных задач.*

**МАТЕМАТИКА В ИСТОРИЧЕСКОМ РАЗВИТИИ**

История формирования понятия числа: натуральные числа, дроби, недостаточность рациональных чисел для геометрических измерений, иррациональные числа. Старинные системы записи чисел. Дроби в Вавилоне, Египте, Риме, Открытие десятичных дробей. Старинные системы мер. Десятичные дроби и метрическая система мер. Появление отрицательных чисел и нуля. Л. Магницкий. Л. Эйлер.

Возникновение математики как науки, этапы ее развития. Основные разделы математики. Выдающиеся математики и их вклад в развитие науки.

Бесконечность множества простых чисел. Числа и длины отрезков. Рациональные числа. Потребность в иррациональных числах. Школа Пифагора

Зарождение алгебры в недрах арифметики. Ал-Хорезми. Рождение буквенной символики. П.Ферма, Ф. Виет, Р. Декарт. История вопроса о нахождении формул корней алгебраических уравнений, неразрешимость в радикалах уравнений степени, больше четырех. Н. Тарталья, Дж. Кардано, Н.Х. Абель, Э. Галуа.

Изобретение метода координат, позволяющего переводить геометрические объекты на язык алгебры. Р. Декарт и П. Ферма. Примеры различных систем координат на плоскости.

Задача Леонардо Пизанского (Фибоначчи) о кроликах, числа Фибоначчи. Задача о шахматной доске.

Истоки теории вероятностей: страховое дело, азартные игры. П. Ферма и Б. Паскаль. Я. Бернулли. А.Н. Колмогоров.

Роль российских ученых в развитии математики: Л. Эйлер. Н.И. Лобачевский, П.Л.Чебышев, С. Ковалевская, А.Н. Колмогоров.

Математика в развитии России: Петр I, школа математических и навигацких наук, развитие российского флота, А.Н. Крылов. Космическая программа и М.В. Келдыш.

## **Направления проектной деятельности**

Одним из путей формирования УУД в основной школе является включение обучающихся в учебно-исследовательскую и проектную деятельность, которая может осуществляться в рамках реализации программы учебно-исследовательской и проектной деятельности. Программа ориентирована на использование в рамках урочной и внеурочной деятельности для всех видов образовательных организаций при получении основного общего образования.

Специфика **проектной деятельности обучающихся** в значительной степени связана с ориентацией на получение проектного результата, обеспечивающего решение прикладной задачи и имеющего конкретное выражение. Проектная деятельность обучающегося рассматривается с нескольких сторон: продукт как материализованный результат, процесс как работа по выполнению проекта, защита проекта как иллюстрация образовательного достижения обучающегося и ориентирована на формирование и развитие метапредметных и личностных результатов обучающихся.

Темы проектов, предлагаемых в 7 классе:

- 1) Старинные системы записи чисел. Дроби в Вавилоне, Египте, Риме, Открытие десятичных дробей.
- 2) Старинные системы мер. Десятичные дроби и метрическая система мер.
- 3) Выдающиеся математики и их вклад в развитие науки. (Л. Магницкий, Л. Эйлер.)

Темы проектов, предлагаемых в 8 классе:

- 1) Школа Пифагора.
- 2) Зарождение алгебры в недрах арифметики. Ал-Хорезми.
- 3) Рождение буквенной символики. П.Ферма, Ф. Виет, Р. Декарт.

Темы проектов, предлагаемых в 9 классе:

- 1) Задача Леонардо Пизанского (Фибоначчи) о кроликах, числа Фибоначчи. Задача о шахматной доске.
- 2) Истоки теории вероятностей: страховое дело, азартные игры. П. Ферма и Б. Паскаль. Я. Бернулли. А.Н. Колмогоров.
- 3) Роль российских ученых в развитии математики: Л. Эйлер. Н.И. Лобачевский, П.Л.Чебышев, С. Ковалевская, А.Н. Колмогоров.
- 4) Математика в развитии России: Петр I, школа математических и навигацких наук, развитие российского флота, А.Н. Крылов. Космическая программа и М.В. Келдыш.

## **Виды учебной деятельности, обеспечивающие формирование ИКТ-компетенций**

Среди видов учебной деятельности, обеспечивающих формирование ИКТ-компетенции обучающихся, можно выделить в том числе такие, как:

- выполняемые на уроках, дома и в рамках внеурочной деятельности задания, предполагающие использование электронных образовательных ресурсов;
- создание и редактирование текстов;
- создание и редактирование электронных таблиц;
- использование средств для построения диаграмм, графиков, блок-схем, других графических объектов;
- создание и редактирование презентаций;

- создание и редактирование графики и фото;
- создание и редактирование видео;
- создание музыкальных и звуковых объектов;
- поиск и анализ информации в Интернете;
- моделирование, проектирование и управление;
- математическая обработка и визуализация данных;
- создание веб-страниц и сайтов;
- сетевая коммуникация между учениками и (или) учителем.

Эффективное формирование ИКТ-компетенции обучающихся может быть обеспечено усилиями команды учителей-предметников, согласование действий которых обеспечивается в ходе регулярных рабочих совещаний по данному вопросу.

**Содержание учебного предмета****Раздел 1. АРИФМЕТИКА**

**Действительные числа.** Расширение множества натуральных чисел до множества целых чисел, множества целых чисел до множества рациональных. Рациональное число как отношение  $m/n$ , где  $m$  — целое число,  $n$  — натуральное. Степень с целым показателем и её свойства.

Понятие об иррациональном числе. Десятичные приближения иррациональных чисел.

Множество действительных чисел; представление действительных чисел бесконечными десятичными дробями. Сравнение действительных чисел.

Координатная прямая. Числовые промежутки.

**Измерения, приближения, оценки.** Приближенное значение величины. Прикидка и оценка результатов вычислений. Способы записи значений величины, в том числе с выделением множителя – степени 10 в записи числа. Погрешность и точность приближения

**Раздел 2. АЛГЕБРА**

**Алгебраические выражения.** Числовые выражения. Выражения с переменными. Сравнение значений выражений. Тождества. Тождественные преобразования выражений.

Степень с натуральным показателем и её свойства. Одночлены и многочлены. Степень многочлена. Сложение, вычитание, умножение многочленов. Формулы сокращённого умножения: квадрат суммы и квадрат разности, разность квадратов, сумма и разность кубов. Преобразование целого выражения в многочлен. Разложение многочленов на множители: вынесение общего множителя за скобки, группировка, применение формул сокращённого умножения. Многочлены с одной переменной. Корень многочлена. Квадратный трёхчлен; разложение квадратного трёхчлена на множители.

Алгебраическая дробь. Основное свойство алгебраической дроби. Сокращение дробей. Сложение, вычитание, умножение, деление алгебраических дробей. Степень с целым показателем и её свойства.

Рациональные выражения и их преобразования. Доказательство тождеств.

Понятие квадратного корня, арифметического квадратного корня. Уравнения вида  $x^2 = a$ . Свойства арифметических квадратных корней и их применение к преобразованию числовых выражений и вычислениям.

**Уравнения.** Уравнение с одной переменной. Корень уравнения. Равносильность уравнений. Линейное уравнение. Квадратное уравнение: формулы корней квадратного уравнения. Неполные квадратные уравнения. Теорема Виета, обратная теорема. Решение уравнений, сводящихся к линейным. Биквадратные уравнения. Решение дробно-

рациональных уравнений. Решение текстовых задач алгебраическим способом.

Целые уравнения и его корни. Приемы решения целых уравнений.

Уравнение с двумя переменными. Линейное уравнение с двумя переменными.

Система уравнений с двумя переменными. Равносильность систем. Системы двух линейных уравнений с двумя переменными; решение подстановкой и сложением. Примеры решения систем нелинейных уравнений с двумя переменными. Решение текстовых задач алгебраическим способом.

Декартовы координаты на плоскости. Графическая интерпретация уравнения с двумя переменными. График линейного уравнения с двумя переменными; угловой коэффициент прямой; условие параллельности прямых. Графики простейших нелинейных уравнений: парабола, гипербола, окружность. Графическая интерпретация систем уравнений с двумя переменными.

**Неравенства.** Числовые неравенства и их свойства. Сложение и умножение числовых неравенств.

Неравенство с одной переменной. Равносильность неравенств. Линейные неравенства с одной переменной. Квадратные неравенства. Системы неравенств с одной переменной. Неравенства с двумя переменными и их системы.

### Раздел 3. ФУНКЦИИ

**Основные понятия.** Зависимости между величинами. Понятие функции. Область определения и множество значений функции. Способы задания функции. График функции. Свойства функций, их отображение на графике. Примеры графиков зависимостей, отражающих реальные процессы.

**Числовые функции.** Функции, описывающие прямую и обратную пропорциональные зависимости, их графики и свойства. Линейная функция, её график и свойства. Квадратичная функция, её график и свойства. Степенные функции с натуральными показателями 2 и 3, их графики и свойства. Графики функций

**Числовые последовательности.** Понятие числовой последовательности. Задание последовательности рекуррентной формулой и формулой  $n$ -го члена.

Арифметическая и геометрическая прогрессии. Формулы  $n$ -го члена арифметической и геометрической прогрессий, суммы первых  $n$ -х членов. Изображение членов арифметической и геометрической прогрессий точками координатной плоскости. Сложные проценты.

### Раздел 4. ВЕРОЯТНОСТЬ И СТАТИСТИКА

**Статистика.** Сбор и группировка статистических данных. Представление данных в виде таблиц, диаграмм, графиков. Статистические характеристики набора данных: среднее арифметическое, медиана, наибольшее и наименьшее значения, размах, мода, дисперсия и среднее квадратичное отклонение. Представление о выборочном



исследовании.

**Случайные события и вероятность.** Понятие о случайном событии. Относительная частота случайного события. Статистический подход к понятию вероятности. Вероятности противоположных событий. Независимые события. Умножение вероятностей. Достоверные и невозможные события. Равновозможность событий. Классическое определение вероятности.

**Комбинаторика.** Решение комбинаторных задач перебором вариантов. Комбинаторное правило умножения. Размещения, перестановки и сочетания. Факториал.

## Раздел 5. ЛОГИКА И МНОЖЕСТВА

**Теоретико-множественные понятия.** Множество, элемент множества. Задание множеств перечислением элементов, характеристическим свойством. Стандартные обозначения числовых множеств. Пустое множество и его обозначение. Подмножество. Объединение и пересечение множеств, разность множеств.

Иллюстрация отношений между множествами с помощью диаграмм Эйлера — Венна.

**Элементы логики.** Понятие о равносильности, следовании, употребление логических связок *если ..., то ..., в том и только в том случае*, логические связки *и, или*.

## Раздел 6. МАТЕМАТИКА В ИСТОРИЧЕСКОМ РАЗВИТИИ

История формирования понятия числа: натуральные числа, дроби, недостаточность рациональных чисел для геометрических измерений, иррациональные числа. Дроби в Вавилоне, Египте, Риме. Открытие десятичных дробей. Старинные системы мер. Десятичные дроби и метрическая система мер. Появление отрицательных чисел и нуля. Л. Магницкий. Л. Эйлер.

Зарождение алгебры в недрах арифметики. Ал-Хорезми. Рождение буквенной символики. П. Ферма, Ф. Виет, Р. Декарт. История вопроса о нахождении формул корней алгебраических уравнений, неразрешимость в радикалах уравнений степени, большей четырёх. Н. Тарталья, Дж. Кардано, Н. Х. Абель, Э. Галуа.

Изобретение метода координат, позволяющего переводить, геометрические объекты на язык алгебры. Р. Декарт и П. Ферма. Примеры различных систем координат на плоскости.

Задача Леонардо Пизанского (Фибоначчи) о кроликах, числа Фибоначчи. Задача о шахматной доске. Истоки теории вероятностей: страховое дело, азартные игры. П. Ферма и Б. Паскаль. Я. Бернулли. А. Н. Колмогоров.

**Описание учебно-методического и материально-технического обеспечения образовательного процесса**

1. *Макарычев Ю. Н.* Алгебра, 7 кл.: учебник для общеобразовательных организаций / Ю. Н. Макарычев, Н. Г. Миндюк, К. И. Нешков, С. Б. Суворова; под редакцией С. А. Теляковского. — М.: Просвещение, 2018.

2. *Макарычев Ю. Н.* Алгебра, 8 кл.: учебник для общеобразовательных организаций / Ю. Н. Макарычев, Н. Г. Миндюк, К. И. Нешков, С. Б. Суворова; под редакцией С. А. Теляковского. — М.: Просвещение, 2018.

3. *Макарычев Ю. Н.* Алгебра, 9 кл.: учебник для общеобразовательных организаций / Ю. Н. Макарычев, Н. Г. Миндюк, К. И. Нешков, С. Б. Суворова; под редакцией С. А. Теляковского. — М.: Просвещение, 2018.

4. *Жохов В. И.* Алгебра, 8 кл.: дидактические материалы / В. И. Жохов, Ю. Н. Макарычев, Н. Г. Миндюк. — М.: Просвещение, 2015.

5. *Макарычев Ю. Н.* Алгебра, 9 кл.: дидактические материалы / Ю. Н. Макарычев, Н. Г. Миндюк, Л. Б. Крайнева. — М.: Просвещение, 2016.

**Электронные учебные пособия**

1. Видеоуроки по математике для 7 класса (по учебникам Макарычева Ю.Н. и др., Атанасяна Л.С. и др.). Автор курса: Игорь Жаборовский. 2014г.

2. Видеоуроки, презентации и тесты по алгебре 7 класс. Автор курса: Игорь Жаборовский. 2014г.

3. Видеоуроки и презентации по алгебре 8 класс. Автор курса: Игорь Жаборовский. 2012 г.

4. Видеоуроки и презентации по алгебре 8 класс. Автор курса: Игорь Жаборовский. 2014 г.

**ИНТЕРНЕТ – РЕСУРСЫ**

<http://zaba.ru> - сайт "Математические олимпиады и олимпиадные задачи".

<http://www.school.mos.ru> - сайт поможет школьнику найти необходимую информацию для подготовки к урокам, материал для рефератов и т.д.

<http://www.edu.ru> - Центральный образовательный портал, содержит нормативные документы Министерства, стандарты, информацию о проведении эксперимента.

<http://www.internet-school.ru> - сайт Интернет – школы издательства Просвещение.

<http://ege-online-test.ru/> ЕГЭ Онлайн Тест (математика)

Открытый банк математических задач. - [www.ege.ru](http://www.ege.ru)

Сайт ФИПИ: <http://www.fipi.ru>

Единый государственный экзамен по математике [Электронный ресурс] – <http://mathege.ru>

Электронный ресурс- <http://www.alexlarin.net>

**Нормы и критерии оценивания предметных результатов обучающихся**

Контроль за знаниями, умениями и навыками обучающихся осуществляется в виде текущего контроля (проверка тетрадей, домашних заданий; опрос обучающихся, обучающие и проверочные работы; математические диктанты и др.), тематического контроля (контрольные работы, тесты) и периодического контроля (итоговые контрольные работы за полугодие, год).

**Оценка устных ответов учащихся по алгебре**

Ответ оценивается **отметкой «5»**, если ученик:

полно раскрыл содержание материала в объеме, предусмотренном программой и учебником,

изложил материал грамотным языком в определенной логической последовательности, точно используя математическую терминологию и символику;

правильно выполнил рисунки, чертежи, графики, сопутствующие ответу;

показал умение иллюстрировать теоретические положения конкретными примерами, применять их в новой ситуации при выполнении практического задания;

продемонстрировал усвоение ранее изученных сопутствующих вопросов, сформированность и устойчивость используемых при отработке умений и навыков; отвечал

самостоятельно без наводящих вопросов учителя. Возможны одна - две

неточности при освещении второстепенных вопросов или в выкладках, которые ученик легко исправил по замечанию учителя.

Ответ оценивается **отметкой «4»**, если он удовлетворяет в основном требованиям на оценку «5», но при этом имеет один из недостатков:

в изложении допущены небольшие пробелы, не исказившие математическое содержание ответа;

допущены один – два недочета при освещении основного содержания ответа, исправленные по замечанию учителя;

допущены ошибка или более двух недочетов при освещении второстепенных вопросов или в выкладках, легко исправленные по замечанию учителя.

**Отметка «3»** ставится в следующих случаях:

неполно или непоследовательно раскрыто содержание материала, но показано общее понимание вопроса и продемонстрированы умения, достаточные для дальнейшего усвоения программного материала (определенные «Требованиями к математической подготовке учащихся»);

имелись затруднения или допущены ошибки в определении понятий, использовании математической терминологии, чертежах, выкладках, исправленные после нескольких наводящих вопросов учителя;

ученик не справился с применением теории в новой ситуации при выполнении практического задания, но выполнил задания обязательного уровня сложности по дан-

ной теме;

при знании теоретического материала выявлена недостаточная сформированность основных умений и навыков.

**Отметка «2»** ставится в следующих случаях:

не раскрыто основное содержание учебного материала;

обнаружено незнание или непонимание учеником большей или наиболее важной части учебного материала;

допущены ошибки в определении понятий, при использовании математической терминологии, в рисунках, чертежах или графиках, в выкладках, которые не исправлены после нескольких наводящих вопросов учителя.

### ***Оценка письменных контрольных работ учащихся по алгебре***

**Отметка «5»** ставится, если:

работа выполнена полностью;

в логических рассуждениях и обосновании решения нет пробелов и ошибок;

в решении нет математических ошибок (возможна одна неточность, описка, не являющаяся следствием незнания или непонимания учебного материала).

**Отметка «4»** ставится, если:

работа выполнена полностью, но обоснования шагов решения недостаточны (если умение обосновывать рассуждения не являлось специальным объектом проверки);

допущена одна ошибка или два-три недочета в выкладках, рисунках, чертежах или графиках (если эти виды работы не являлись специальным объектом проверки).

**Отметка «3»** ставится, если:

допущены более одной ошибки или более двух-трех недочетов в выкладках, чертежах или графиках, но учащийся владеет обязательными умениями по проверяемой теме.

**Отметка «2»** ставится, если:

допущены существенные ошибки, показавшие, что учащийся не владеет обязательными умениями по данной теме в полной мере.

### ***Оценка решения задач***

отметка «5» ставится, если оформление условия и решения задачи выполнено самостоятельно правильно, аккуратно и рационально, а также задача представлена в заданный срок в полном объеме (при выполнении контрольных, самостоятельных, зачетных работ), задача выполнена с учетом установленных требований;

отметка «4» ставится, если задача выполнялась самостоятельно, но допущены незначительные ошибки в оформлении условия и решения задачи или задача выполнена с небольшими отклонениями от заданных основных требований;

отметка «3» ставится, если задача выполнена со значительными нарушениями заданных требований;

отметка «2» ставится, если задача выполнена с грубыми нарушениями заданных требований или решения задачи нет, если учащийся не приступил к оформлению и решению задачи.

**Комбинированная работа:**

Отметка "5" – без ошибок.

Отметка "4" – 1 грубая и 1-2 негрубые ошибки, при этом грубых ошибок не должно быть в задаче.

Отметка "3" – 2-3 грубые и 3-4 негрубые ошибки, при этом ход решения должен быть верным.

Отметка "2" – 4 и более грубых ошибки.

**Контрольный устный счет:**

Отметка "5" – без ошибок.

Отметка "4" – 1-2 ошибки.

Отметка "3" – 3-4 ошибки.

Отметка "2" – 5 и более ошибок.

**Шкала оценивания тестовых заданий:**

Тестовые оценки, как правило, следует переводить в пятибалльную систему. Обычно, осуществляется по следующей схеме:

- оценка "5" (отлично) выставляется за верные ответы, которые составляют 91 % и более от общего количества вопросов;
- оценка "4" (хорошо) соответствует работе, которая содержит от 71 % до 90 % правильных ответов;
- оценка "3" (удовлетворительно) от 50 % до 70 % правильных ответов;
- работа, содержащая менее 50 % правильных ответов оценивается как неудовлетворительная.

Примечания:

1. За грамматические ошибки, допущенные в работе, оценка по математике не снижается.
2. За неряшливо оформленную работу, несоблюдение правил каллиграфии оценка по математике снижается на 1 балл, но не ниже "3".
3. Учащимся, имеющим нарушения моторики, левшам не снижается оценка за почерк и качество выполняемых построений геометрических объектов

**Общая классификация ошибок**

При оценке знаний, умений и навыков обучающихся следует учитывать все ошибки (грубые и негрубые) и недочёты.

Грубыми считаются ошибки:

- незнание определения основных понятий, законов, правил, основных положений теории, незнание формул, общепринятых символов обозначений величин, единиц их измерения;
- незнание наименований единиц измерения;
- неумение выделить в ответе главное;
- неумение применять знания, алгоритмы для решения задач;
- неумение делать выводы и обобщения;
- неумение читать и строить графики;
- неумение пользоваться первоисточниками, учебником и справочниками;

- потеря корня или сохранение постороннего корня;
- отбрасывание без объяснений одного из них;
- равнозначные им ошибки;
- вычислительные ошибки, если они не являются опиской;
- логические ошибки.

К негрубым ошибкам следует отнести:

- неточность формулировок, определений, понятий, теорий, вызванная неполнотой охвата основных признаков определяемого понятия или заменой одного - двух из этих признаков второстепенными;
- неточность графика;
- нерациональный метод решения задачи или недостаточно продуманный план ответа (нарушение логики, подмена отдельных основных вопросов второстепенными);
- нерациональные методы работы со справочной и другой литературой;
- неумение решать задачи, выполнять задания в общем виде.

Недочетами являются:

- нерациональные приемы вычислений и преобразований;
- небрежное выполнение записей, чертежей, схем, графиков.

## Тематическое планирование

7 класс – 3 часа в неделю

Разделы программы	Основное содержание по темам	Характеристика основных видов деятельности ученика (на уровне учебных действий)
<b>7 класс</b>		
<b>Глава 1. Выражения, тождества, уравнения 22 ч.</b>		<p>Находить значения числовых выражений с переменными при указанных значениях переменных. Использовать знаки <math>&gt;</math>, <math>&lt;</math>, <math>\leq</math>, <math>\geq</math>, читать и составлять двойные неравенства.</p> <p>Выполнять простейшие преобразования выражений: приводить подобные слагаемые, раскрывать скобки в сумме или разности выражений.</p> <p>Решать уравнения вида <math>ax=b</math> при различных значениях <math>a</math> и <math>b</math>, а также несложные уравнения, сводящиеся к ним.</p> <p>Использовать аппарат уравнений для решения текстовых задач, интерпретировать результат.</p> <p>Использовать простейшие статистические характеристики (среднее арифметическое, размах, мода, медиана) для анализа ряда данных в несложных ситуациях</p>
	<p>Выражения Преобразование выражений Контрольная работа №1 Уравнения с одной переменной Статистические характеристики Контрольная работа №2</p>	
<b>Глава 2. Функции 11 ч.</b>		<p>Вычислять значения функции, заданной формулой, составлять таблицы значений функции. По графику функции находить значение функции по известному значению аргумента и решать обратную задачу. Строить графики прямой пропорциональности и линейной функции, описывать свойства этих функций. Понимать, как влияет знак коэффициента <math>k</math> на расположение координатной плоскости графики функции <math>y=kx</math>, где <math>k \neq 0</math>? Как зависит от значений <math>k</math> и <math>b</math> взаимное расположение графиков двух функций вида <math>y=kx+b</math>. Интерпретировать графики реальных зависимостей, описываемых формулами вида <math>y=kx</math>, где <math>k \neq 0</math> и <math>y=kx+b</math></p>
	<p>Функции и их графики Линейная функция Контрольная работа №3</p>	
<b>Глава 3. Степень с натуральным показателем 11 ч.</b>		<p>Вычислять значения выражений вида <math>a^n</math>, где <math>a</math> - произвольное число, <math>n</math> - натуральное число, устно и письменно, а также с помощью калькулятора.</p> <p>Формулировать, записывать в символической форме и обосновывать свойства степени с натуральным показателем. Применять свойства степени для преобразования выражений.</p> <p>Выполнять умножение одночленов и возведение одночленов в степень. Строить графики функций <math>y=x^2</math> и <math>y=x^3</math>. Решать графические уравнения <math>x^2=kx+b</math>, <math>x^3=kx+b</math>, где <math>k, b</math> - некоторые числа.</p>
	<p>Степень и ее свойства Одночлены Контрольная работа №4</p>	
<b>Глава 4. Многочлены 17 ч.</b>		<p>Записывать многочлен в стандартном виде, определять степень многочлена. Выполнять сложение и вычитание многочленов, умножение одночлена на многочлен, выполнять разложение многочленов на множители, используя вынесение множителя за скобки и способ группировки.</p> <p>Применять действия с многочленами при решении разнообразных задач, в частности при решении текстовых задач с помощью уравнений</p>
	<p>Сумма и разность многочленов Произведение многочлена и одночлена Контрольная работа №5 Произведение многочленов Контрольная работа №6</p>	
<b>Глава 5. Формулы сокращённого умножения</b>		Доказывать справедливость формул сокращённого

<b>18 ч.</b>		умножения, применять их в преобразовании целых выражений в многочлены, а также для разложения многочленов на множители. Использовать различные преобразования целых выражений при решении уравнений, доказательстве тождеств, в задачах на делимость, в вычислении значений некоторых выражений с помощью калькулятора
	Квадрат суммы и квадрат разности Разность квадратов. Сумма и разность кубов Контрольная работа №7 Преобразование целых выражений Контрольная работа №8	
<b>Глава 6. Системы линейных уравнений 15 ч.</b>		Определять является ли пара чисел решением данного уравнения с двумя переменными. Находить путём перебора целые решения линейного уравнения с двумя переменными. Строить график уравнения $ax+by=c$ , где $a \neq 0$ или $b \neq 0$ . Решать графическим способом системы линейных уравнений с двумя переменными. Применять способ подстановки и способ сложения при решении систем линейных уравнений с двумя переменными. Решать текстовые задачи, используя в качестве алгебраической модели систему уравнений. Интерпретировать результат, полученный при решении системы
	Линейные уравнения с двумя переменными и их системы Решение систем линейных уравнений Контрольная работа №9	
<b>Повторение 6 ч.</b>		Выполнять простейшие преобразования выражений: приводить подобные слагаемые, раскрывать скобки в сумме или разности выражений. Вычислять значения выражений вида $a^n$ , где $a$ - произвольное число, $n$ - натуральное число, устно и письменно, а также с помощью калькулятора. Доказывать справедливость формул сокращённого умножения, применять их в преобразовании целых выражений в многочлены, а также для разложения многочленов на множители. Применять способ подстановки и способ сложения при решении систем линейных уравнений с двумя переменными
	Преобразование выражений Степень и ее свойства Формулы сокращенного умножения Системы линейных уравнений Итоговый урок Итоговая контрольная работа №10	

### 8 класс – 3 часа в неделю

<b>Глава 1. Рациональные дроби 23 ч.</b>		Формулировать основное свойство рациональной дроби и применять его для преобразования дробей. Выполнять сложение, вычитание, умножение и деление рациональных дробей, а также возведение дроби в степень. Выполнять различные преобразования рациональных выражений, доказывать тождества. Знать свойства функции $y = \frac{k}{x}$ , где $k \neq 0$ , и уметь строить её график.  Использовать компьютер для исследования положения графика в координатной плоскости в зависимости от $k$
	Рациональные дроби и их свойства Сумма и разность дробей Контрольная работа №1 Произведение и частное дробей Контрольная работа №2	
<b>Глава 2. Квадратные корни 19 ч.</b>		Приводить примеры рациональных и иррациональных чисел. Находить значения арифметических квадратных корней, используя при необходимости калькулятор. Доказывать теоремы о корне из произведения и дроби, тождество $\sqrt{a^2} =  a $ , применять их в преобразованиях выражений. Освобождаются от иррациональности в знаменателях дробей вида $\frac{a}{\sqrt{b} \cdot \sqrt{b} \pm \sqrt{c}}$ . выносить множитель за знак корня и выносить множитель под знак корня. Использовать квадратные корни для выражения переменных из геометрических и физических
	Действительные числа Арифметический квадратный корень Свойства арифметического квадратного корня Контрольная работа №3 Применение свойств арифметического квадратного корня Контрольная работа №4	



		<p>формул. Строить график функции <math>y=\sqrt{x}</math> и иллюстрировать на графике её свойства</p>
<b>Глава 3. Квадратные уравнения 21 ч.</b>		<p>Решать квадратные уравнения. Находить подбором корни квадратного уравнения, используя теорему Виета. Исследовать квадратные уравнения по дискриминанту и коэффициентам. Решать дробные рациональные уравнения, сводя решение таких уравнений с последующим исключением посторонних корней. Решать текстовые задачи, используя квадратные и дробные уравнения</p>
	<p>Квадратное уравнение и его корни Контрольная работа №5 Дробные рациональные уравнения Контрольная работа №6</p>	
<b>Глава 4. Неравенства 20 ч.</b>		<p>Формулировать и доказывать свойства числовых неравенств. Использовать аппарат неравенств для оценки погрешности и точности приближения. Находить пересечения и объединение множеств, в частности числовых промежутков. Решать линейные неравенства. Решать системы линейных неравенств, в том числе таких, которые записаны в виде двойных неравенств</p>
	<p>Числовые неравенства и их свойства Контрольная работа №7 Неравенства с одной переменной и их системы Контрольная работа №8</p>	
<b>Глава 5. Степень с целым показателем. Элементы статистики 11 ч.</b>		<p>Знать определение и свойства степени с целым показателем. Применять свойства степени с целым показателем при выполнении вычислений и преобразований выражений. Использовать запись чисел в стандартном виде для выражения и сопоставления размеров объектов, длительности процессов в окружающем мире. Приводить примеры репрезентативной и нерепрезентативной выборки. Извлекать информацию из таблиц частот и организовывать информацию в виде таблиц частот, строить интервальный ряд. Использовать наглядное представление статистической информации в виде столбчатых и круговых диаграмм, полигонов, гистограмм</p>
	<p>Степень с целым показателем и её свойства Контрольная работа №9 Элементы статистики</p>	
	<p><b>Повторение 8 ч.</b> Произведение и частное дробей Свойства арифметического квадратного корня Применение свойств арифметического квадратного корня Дробные рациональные уравнения Неравенства с одной переменной и их системы Степень с целым показателем и её свойства Итоговая контрольная работа Итоговый урок</p>	<p>Выполнять различные преобразования рациональных выражений, доказывать тождества. Освободиться от иррациональности в знаменателях дробей вида <math>\frac{a}{\sqrt{b}}, \frac{a}{\sqrt{b} \pm \sqrt{c}}</math>. выносить множитель за знак корня и выносить множитель под знак корня. Строить график функции <math>y=\sqrt{x}</math> и иллюстрировать на графике её свойства. Решать линейные неравенства. Решать системы линейных неравенств, в том числе таких, которые записаны в виде двойных неравенств. Применять свойства степени с целым показателем при выполнении вычислений и преобразований выражений.</p>

**9 класс – 3 часа в неделю**

<b>Глава 1. Квадратичная функция 22ч.</b>		<p>Вычислять значения функции, заданной формулой, а также двумя и тремя формулами. Описывать свойства функций на основе их графического представления. Интерпретировать графики реальных зависимостей. Показывать схематически положение на координатной плоскости графиков функций <math>y=ax^2</math>, <math>y=ax^2+n</math>, <math>y=a(x-m)^2</math>. Строить график функции <math>y=ax^2+bx+c</math>, уметь</p>
	<p>Функции и их свойства Квадратный трёхчлен Контрольная работа №1 Квадратичная функция и её график Степенная функция. Корень <math>n</math>-й степени Контрольная работа №2</p>	

		указывать координаты вершины параболы, её ось симметрии, направление ветвей параболы. Изображать схематически график функции $y=x^n$ с чётным и нечётным $n$ . Понимать смысл записей вида $\sqrt[n]{a}$ , $\sqrt[n]{a}$ и т.д., где $a$ – некоторое число. Иметь представление о нахождении корней $n$ -й степени с помощью калькулятора
<b>Глава 2. Уравнения и неравенства с одной переменной</b> <b>14 ч.</b>		Решать уравнения третьей и четвёртой степени с помощью разложения на множители и введения вспомогательных переменных, в частности решать биквадратные уравнения. Решать дробные рациональные уравнения, сводя их к целым уравнениям с последующей проверкой корней. Решать неравенства второй степени, используя графические представления. Использовать метод интервалов для решения несложных рациональных неравенств
	Уравнения с одной переменной Неравенства с одной переменной Контрольная работа №3	
<b>Глава 3. Уравнения и неравенства с двумя переменными</b> <b>17 ч.</b>		Строить графики уравнений с двумя переменными в простейших случаях, когда графиком является прямая, парабола, гипербола, окружность. Использовать их для графического решения систем уравнений с двумя переменными. Решать способом подстановки системы двух уравнений с двумя переменными, в которых одно уравнение первой степени, а другое – второй степени. Решать текстовые задачи, используя в качестве алгебраической модели систему уравнений второй степени с двумя переменными; решать составленную систему, интерпретировать результат
	Уравнения с двумя переменными и их системы Неравенства с двумя переменными и их системы Контрольная работа №4	
<b>Глава 4. Арифметическая и геометрическая прогрессии</b> <b>15 ч.</b>		Применять индексные обозначения для членов последовательностей. Приводить примеры задания последовательностей формулой $n$ -го члена и рекуррентной формулой. Выводить формулы $n$ -го члена арифметической прогрессии и геометрической прогрессии, суммы первых $n$ членов арифметической и геометрической прогрессий, решать задачи с использованием этих формул. Доказывать характеристическое свойство арифметической и геометрической прогрессий. Решать задачи на сложные проценты, используя при необходимости калькулятор
	Арифметическая прогрессия Контрольная работа №5 Геометрическая прогрессия Контрольная работа №6	
<b>Глава 5. Элементы комбинаторики и теории вероятности</b> <b>13 ч.</b>		Выполнить перебор всех возможных вариантов для пересчёта объектов и комбинаций. Применять правило комбинаторного умножения. Распознавать задачи на вычисление числа перестановок, размещений, сочетаний и применять соответствующие формулы. Вычислять частоту случайного события. Оценивать вероятность случайного события с помощью частоты, установленной опытным путём. Находить вероятность случайного события на основе классического определения вероятности. Приводить примеры достоверных и невозможных событий
	Элементы комбинаторики Начальные сведения из теории вероятностей Контрольная работа №7	
<b>Повторение</b> <b>21 ч.</b>		Описывать свойства функций на основе их

Квадратный трёхчлен  
Степенная функция. Корень  $n$ -й степени  
Неравенства с одной переменной  
Уравнения с двумя переменными и их системы  
Неравенства с двумя переменными и их системы  
Арифметическая прогрессия  
Геометрическая прогрессия  
Элементы комбинаторики  
Начальные сведения из теории вероятностей  
Итоговая контрольная работа  
Подготовка к экзамену

графического представления.  
Интерпретировать графики реальных зависимостей. Показывать схематически положение на координатной плоскости графиков функций  $y=ax^2$ ,  $y=ax^2+n$ ,  $y=a(x-m)^2$ . Строить график функции  $y=ax^2+bx+c$ , уметь указывать координаты вершины параболы, её ось симметрии, направление ветвей параболы. Решать неравенства второй степени, используя графические представления. Использовать метод интервалов для решения несложных рациональных неравенств. Использовать их для графического решения систем уравнений с двумя переменными.  
Решать способом подстановки системы двух уравнений с двумя переменными, в которых одно уравнение первой степени, а другое – второй степени.  
Решать текстовые задачи, используя в качестве алгебраической модели систему уравнений второй степени с двумя переменными; решать составленную систему, интерпретировать результат. Выводить формулы  $n$ -го члена арифметической прогрессии и геометрической прогрессии, суммы первых  $n$  членов арифметической и геометрической прогрессий, решать задачи с использованием этих формул. Доказывать характеристическое свойство арифметической и геометрической прогрессий. Оценивать вероятность случайного события с помощью частоты, установленной опытным путём. Находить вероятность случайного события на основе классического определения вероятности. Приводить примеры достоверных и невозможных событий.

# ПЛАНИРУЕМЫЕ РЕЗУЛЬТАТЫ ИЗУЧЕНИЯ КУРСА АЛГЕБРЫ В 7-9 КЛАССАХ

## 7 класс

### РАЦИОНАЛЬНЫЕ ЧИСЛА

Выпускник научится:

- 1) понимать особенности десятичной системы счисления;
- 2) владеть понятиями, связанными с делимостью натуральных чисел;

Выпускник получит возможность:

- 3) *познакомиться с позиционными системами счисления с основаниями, отличными от 10;*

### ДЕЙСТВИТЕЛЬНЫЕ ЧИСЛА

Выпускник научится:

- 1) использовать начальные представления о множестве действительных чисел,

*Выпускник получит возможность:*

- 2) *развить представление о числе и числовых системах от натуральных до действительных чисел; о роли вычислений в человеческой практике;*

### ИЗМЕРЕНИЯ, ПРИБЛИЖЕНИЯ, ОЦЕНКИ

Выпускник научится:

- 1) использовать в ходе решения задач элементарные представления, связанные с приближёнными значениями величин.

*Выпускник получит возможность:*

- 2) *понять, что числовые данные, которые используются для характеристики объектов окружающего мира, являются преимущественно приближёнными, что по записи приближённых значений, содержащихся в информационных источниках, можно судить о погрешности приближения;*
- 3) *понять, что погрешность результата вычислений должна быть соизмерима с погрешностью исходных данных.*

### АЛГЕБРАИЧЕСКИЕ ВЫРАЖЕНИЯ

Выпускник научится:

- 1) владеть понятиями «тождество», «тождественное преобразование», решать задачи, содержащие буквенные данные; работать с формулами;

*Выпускник получит возможность:*

- 2) *научиться выполнять многошаговые преобразования рациональных выражений, применяя широкий набор способов и приемов.*

### УРАВНЕНИЯ

Выпускник научится:

- 1) решать основные виды рациональных уравнений с одной переменной.

*Выпускник получит возможность:*

- 2) *овладеть специальными приемами решения уравнений.*

## 8 класс

### РАЦИОНАЛЬНЫЕ ЧИСЛА

Выпускник научится:

- 1) выражать числа в эквивалентных формах, выбирая наиболее подходящую в зависимости от конкретной ситуации;
- 2) сравнивать и упорядочивать рациональные числа;
- 3) выполнять вычисления с рациональными числами, сочетая устные и письменные приёмы вычислений, применять калькулятор;

Выпускник получит возможность:

- 4) *познакомиться с позиционными системами счисления с основаниями, отличными от 10;*
- 5) *углубить и развить представления о натуральных числах и свойствах делимости;*

### ДЕЙСТВИТЕЛЬНЫЕ ЧИСЛА

Выпускник научится:

- 1) владеть понятием квадратного корня, применять его в вычислениях.

*Выпускник получит возможность:*

2) развить представление о числе и числовых системах от натуральных до действительных чисел; о роли вычислений в человеческой практике:

### ИЗМЕРЕНИЯ, ПРИБЛИЖЕНИЯ, ОЦЕНКИ

Выпускник научится:

1) использовать в ходе решения задач элементарные представления, связанные с приближёнными значениями величин.

*Выпускник получит возможность:*

2) понять, что числовые данные, которые используются для характеристики объектов окружающего мира, являются преимущественно приближенными, что по записи приближенных значений, содержащихся в информационных источниках, можно судить о погрешности приближения;

### АЛГЕБРАИЧЕСКИЕ ВЫРАЖЕНИЯ

Выпускник научится:

1) выполнять преобразования выражений, содержащих степени с целыми показателями и квадратные корни;

2) выполнять тождественные преобразования рациональных выражений на основе правил действий над многочленами и алгебраическими дробями;

3) выполнять разложение многочленов на множители,

*Выпускник получит возможность:*

4) научиться выполнять многошаговые преобразования рациональных выражений, применяя широкий набор способов и приемов;

### УРАВНЕНИЯ

Выпускник научится:

1) решать основные виды рациональных уравнений с одной переменной, системы двух уравнений с двумя переменными;

2) понимать уравнение как важнейшую математическую модель для описания и изучения разнообразных реальных ситуаций, решать текстовые задачи алгебраическим методом;

3) применять графические представления для исследования уравнений, исследования и решения систем уравнений с двумя переменными.

*Выпускник получит возможность:*

4) овладеть специальными приемами решения уравнений и систем уравнений; уверенно применять аппарат уравнений для решения разнообразных задач из математики, смежных предметов, практики;

### НЕРАВЕНСТВА

Выпускник научится:

1) понимать и применять терминологию и символику, связанные с отношением неравенства, свойства числовых неравенств;

*Выпускник получит возможность научиться:*

2) разнообразным приемам доказательства неравенств.

### ОСНОВНЫЕ ПОНЯТИЯ. ЧИСЛОВЫЕ ФУНКЦИИ

Выпускник научится:

1) строить графики элементарных функций; исследовать свойства числовых функций на основе изучения поведения их графиков;

*Выпускник получит возможность научиться:*

2) проводить исследования, связанные с изучением свойств функций.

## 9 класс

### РАЦИОНАЛЬНЫЕ ЧИСЛА

Выпускник научится:

1) использовать понятия и умения, связанные с пропорциональностью величин, процентами в ходе решения математических задач и задач из смежных предметов, выполнять несложные практические расчёты.

*Выпускник получит возможность:*

2) научиться использовать приемы, рационализирующие вычисления, приобрести привычку контролировать вычисления, выбирая подходящий для ситуации способ.

### ДЕЙСТВИТЕЛЬНЫЕ ЧИСЛА

Выпускник научится:

1) владеть понятием квадратного корня, применять его в вычислениях.

*Выпускник получит возможность:*

2) *развить и углубить знания о десятичной записи действительных чисел (периодические и непериодические дроби).*

### АЛГЕБРАИЧЕСКИЕ ВЫРАЖЕНИЯ

Выпускник научится:

1) выполнять тождественные преобразования рациональных выражений на основе правил действий над многочленами и алгебраическими дробями;

2) выполнять разложение многочленов на множители,

*Выпускник получит возможность:*

3) *применять тождественные преобразования для решения задач из различных разделов курса (например, для нахождения наибольшего/наименьшего значения выражения).*

### УРАВНЕНИЯ

Выпускник научится:

1) понимать уравнение как важнейшую математическую модель для описания и изучения разнообразных реальных ситуаций, решать текстовые задачи алгебраическим методом;

*Выпускник получит возможность:*

2) *применять графические представления для исследования уравнений, систем уравнений, содержащих буквенные коэффициенты.*

### НЕРАВЕНСТВА

Выпускник научится:

1) решать линейные неравенства с одной переменной и их системы; решать квадратные неравенства с опорой на графические представления;

2) применять аппарат неравенств для решения задач из различных разделов курса.

*Выпускник получит возможность научиться:*

3) *разнообразным приемам доказательства неравенств; уверенно применять аппарат неравенств для решения разнообразных математических задач и задач смежных предметов, практики;*

4) *применять графические представления для исследования неравенств, систем неравенств, содержащих буквенные коэффициенты.*

### ОСНОВНЫЕ ПОНЯТИЯ. ЧИСЛОВЫЕ ФУНКЦИИ

Выпускник научится:

1) понимать и использовать функциональные понятия и язык (термины, символические обозначения);

2) строить графики элементарных функций; исследовать свойства числовых функций на основе изучения поведения их графиков;

3) понимать функцию как важнейшую математическую модель для описания процессов и явлений окружающего мира, применять функциональный язык для описания и исследования зависимостей между физическими величинами.

*Выпускник получит возможность научиться:*

4) *проводить исследования, связанные с изучением свойств функций, в том числе с использованием компьютера; на основе графиков изученных функций строить более сложные графики (кусочно-задачные, с «выколотыми» точками и т.п.);*

5) *использовать функциональные представления и свойства функций для решения математических задач из различных разделов курса.*

### ЧИСЛОВЫЕ ПОСЛЕДОВАТЕЛЬНОСТИ

Выпускник научится:

1) понимать и использовать язык последовательностей (термины, символические обозначения);

2) применять формулы, связанные с арифметической и геометрической прогрессиями, и аппарат, сформированный при изучении других разделов курса, к решению задач, в том числе с контекстом из реальной жизни.

*Выпускник получит возможность научиться:*

3) *решать комбинированные задачи с применением формул  $n$ -го члена и суммы первых  $n$  членов арифметической и геометрической прогрессий, применять при этом аппарат уравнений и неравенств;*

4) *понимать арифметическую и геометрическую прогрессии как функции натурального аргумента; связывать арифметическую прогрессию с линейным ростом, геометрическую – с экспоненциальным ростом.*

## ОПИСАТЕЛЬНАЯ СТАТИСТИКА

Выпускник научится использовать простейшие способы представления и анализа статистических данных.

*Выпускник получит возможность приобрести первоначальный опыт организации сбора данных при проведении опроса общественного мнения, осуществлять их анализ, представлять результаты опроса в виде таблицы, диаграммы.*

## СЛУЧАЙНЫЕ СОБЫТИЯ И ВЕРОЯТНОСТЬ

Выпускник научится находить относительную частоту и вероятность случайного события.

*Выпускник получит возможность приобрести опыт проведения случайных экспериментов, в том числе с помощью компьютерного моделирования, интерпретации их результатов.*

## КОМБИНАТОРИКА

Выпускник научится решать комбинаторные задачи на нахождение числа объектов или комбинаций.

*Выпускник получит возможность научиться некоторым специальным приемам решения комбинаторных задач.*

УС	Устный счёт	
ФР	Фронтальная работа	<b>В течение учебного года на уроках будет проводиться мониторинг:</b>
СР	Самостоятельная работа	- входной контроль (сентябрь)
ИР	Индивидуальная работа	- промежуточный контроль (конец полугодия)
МД	Математический диктант	- итоговый контроль (май)
КР	Контрольная работа	